

Biudžeto vykdymo ataskaitų rinkinių
rengimo taisyklių
2 priedas

(Biudžeto vykdymo ataskaitų rinkinio aiškinamojo rašto forma)

KALVARIJOS SAVIVALDYBĖS
(dokumento sudarytojo pavadinimas)

2025 METŲ I KETVIRČIO BIUDŽETO VYKDYMO
(I ketvirčio, pusmečio, 9 mėnesių, metinė)

**ATASKAITŲ RINKINIO
AIŠKINAMASIS RAŠTAS**

2026 m. balandžio 17 d. Nr. 1
(data)

**I SKYRIUS
BENDROSIOS NUOSTATOS**

Kalvarijos savivaldybės biudžeto vykdymo ataskaitų rinkinį rengia Kalvarijos savivaldybės administracijos Finansų ir biudžeto planavimo skyrius (toliau savivaldybės išdas), kuris yra Kalvarijos savivaldybės administracijos struktūrinis padalinys. Finansų ir biudžeto planavimo skyrius rūpinasi efektyviu ir racionaliu Kalvarijos savivaldybės finansinių išteklių valdymu ir jų naudojimu savivaldybės tarybos patvirtintoms socialinėms, ekonominėms ir kitoms programoms įgyvendinti, savivaldybės biudžetinėms įstaigoms išlaikyti ir viešųjų paslaugų teikimui organizuoti.

Kalvarijos savivaldybės finansiniai metai sutampa su kalendoriniais metais.
Savivaldybės lėšos laikomos AB "Swedbank" sąskaitose.

**II SKYRIUS
APSKAITOS POLITIKA**

Kalvarijos savivaldybės 2026 metų I ketvirčio biudžeto vykdymo ataskaitų rinkinys sudarytas pagal 2026 metų kovo 31 dienos apskaitos duomenis, vadovaujantis Biudžeto sandaros įstatymu, Valstybės išdo įstatymu, Viešojo sektoriaus atskaitomybės įstatymu ir kitais teisės aktais.

**III SKYRIUS
BIUDŽETINIŲ ĮSTAIGŲ PAJAMŲ PLANO VYKDYMAS**

Per ataskaitinį ketvirtį į savivaldybės išdą gauta 5 228,1 tūkst. Eur pajamų. Patikslintas laikotarpio pajamų planas 5019,2 tūkst. Eur) viršytas 208,9 tūkst. Eur arba 4,0 proc. Pagal atskiras pajamų rūšis vykdymas fiksuojamas įvairiai: surinkimas iš mokesčių nevykdytas 42,9 tūkst. Eur (iš jų GPM 84,5 tūkst. Eur), 58,0 proc. arba 23,5 tūkst. Eur daugiau gauta turto mokesčių. Taip pat 140,0 proc. viršytas kitų pajamų surinkimo planas. Dotacijų iš kitų valdžios sektoriaus subjektų planas viršytas 10,6 tūkst. Eur.

**IV SKYRIUS
BIUDŽETO IŠLAIDŲ PLANO VYKDYMAS**

Per 2026 metų I ketvirtį iš savivaldybės išdo buvo finansuojama 12 biudžetinių įstaigų, vykdančių savivaldybės tarybos patvirtintas 8 strateginės veiklos programas pagal valstybės deleguotas (perduotas savivaldybėms), mokymo lėšų, savarankiškąsias, Europos sąjungos paramos, biudžetinių įstaigų pajamų ir specialiųjų programų funkcijas.

Patvirtintas išlaidų planas nevykdytas 39,4 proc. (6130,6 tūkst. Eur planuota, 4396,8 tūkst. Eur išleista). Nepilnas suplanuotų išlaidų panaudojimas yra pagal visas vykdomas valstybės funkcijas. Mažiausias atotrūkis nuo plano susidaręs vykdant poilsio, kultūros ir religijos funkciją (planas neįvykdytas 15,5 proc.), mažiausiai planuotų lėšų (apie 46 proc.) išleista švietimo funkcijai (pinigine išraiška skirtumas būtų 830,6 tūkst. Eur).

V SKYRIUS KITA INFORMACIJA

Mokėtinos sumos laikotarpio pabaigoje be skolinių įsipareigojimų yra 1409,2 tūkst. Eur (metų pradžioje buvo 136,1 tūkst. Eur), iš jų: darbo užmokesčio ir soc. draudimo įmokų 1110,7 tūkst. Eur, prekių ir paslaugų 163,6 tūkst. Eur, kovo mėnesio socialinių išmokų (pagal pinigines socialinės paramos nepasiturintiems gyventojams skyrimo įstatymo nuostatas) 133,9 tūkst. Eur.

Negrąžintų paskolų likutis laikotarpio pabaigoje yra 1 342,9 tūkst. Eur (metų pradžioje irgi buvo 1 342,9 tūkst. Eur).

Lėšų likutis izdo surenkamosiose sąskaitose kovo 31 d. 3 873,0 tūkst. Eur.


Praėjusiais metais nepanaudotas biudžeto pajamų likutis, kuris įskaitytas į šių metų asignavimus, 3 041,7 tūkst. Eur.

Įgyvendinant projektus su Europos Sąjungos finansinės paramos fondų lėšomis nuosavų investicijų dalis per ketvirtį sudarė 5,8 tūkst. Eur, netinkamų finansuoti išlaidų nebuvo.

PRIEDAI:

1. Biudžeto vykdymo ataskaitų rinkinių rengimo taisyklių 23 priedas.
2. Biudžeto vykdymo ataskaitų rinkinių rengimo taisyklių 24 priedas.

Meras



(parašas)

Nerijus Šidlauskas
(vardas ir pavardė)

Finansų ir biudžeto planavimo skyriaus
vedėjo pavaduotoja



(parašas)

Vilija Baranauskienė
(vardas ir pavardė)

(Savivaldybės biudžeto pajamų vykdymo 2026 m. kovo 31 d. ataskaitos forma Nr. 1-sav)

Kalvarijos savivaldybė

(dokumento sudarytojo (savivaldybės) pavadinimas)

SAVIVALDYBĖS BIUDŽETO PAJAMŲ VYKDYMO 2026 M. KOVO 31 D.

I ketvirčio

(I ketvirčio, pusmečio, 9 mėnesių, metinė)

ATASKAITA

2026-04-17 Nr. 1

(data)

Kalvarija

(sudarymo vieta)

Savivaldybės kodas:

58


					(tūkst. eurų)			
Pajamų ekonominės klasifikacijos kodas					Pajamų pavadinimas	Eil. Nr.	Patikslintas ataskaitinio laikotarpio planas	Vykdymas
1					2	3	4	5
1	1				Mokesčiai (2 + 4 + 12)	1	2512,5	2469,6
1	1	1			Pajamų ir pelno mokesčiai	2	2463,0	2378,5
1	1	1	1		Gyventojų pajamų mokestis	3	2463,0	2378,5
1	1	3			Turto mokesčiai (5 + 8 + 9)	4	40,0	63,5
1	1	3	1		Žemės mokestis	5	19,0	6,3
1	1	3	1	1	Fizinių asmenų žemės mokestis	6	19,0	6,3
1	1	3	1	2	Juridinių asmenų žemės mokestis	7		
1	1	3	2		Paveldimo turto mokestis	8	1,0	0,1
1	1	3	3		Nekilnojamojo turto mokestis	9	20,0	57,1
1	1	3	3	1	Fizinių asmenų nekilnojamojo turto mokestis	10		
1	1	3	3	2	Juridinių asmenų nekilnojamojo turto mokestis	11	20,0	57,1
1	1	4			Prekių ir paslaugų mokesčiai	12	9,5	27,6
1	1	4	2	1	Atskaitymai nuo pajamų pagal Miškų įstatymą	13		
1	1	4	5	1	Loterijų ir lošimų mokesčiai	14		
1	1	4	6	1	Mokestis už Lietuvos Respublikoje įregistruotas krovinines transporto priemones	15		
1	1	4	6	2	Motorinių transporto priemonių registracijos mokesčiai	16		
1	1	4	7	1	Mokesčiai už aplinkos teršimą	17	9,5	27,6
1	1	4	8	1	Kiti mokesčiai	18		
1	3				Dotacijos (20 + 23 + 26 + 29)	19	2360,6	2371,2
1	3	1			Dotacijos iš užsienio valstybių	20	0,0	0,0
1	3	1	1	1	Dotacijos iš užsienio valstybių einamosioms išlaidoms apmokėti	21		
1	3	1	2	1	Dotacijos iš užsienio valstybių turtui įsigyti	22		
1	3	2			Dotacijos iš tarptautinių organizacijų	23	0,0	0,0
1	3	2	1	1	Dotacijos iš tarptautinių organizacijų einamosioms išlaidoms apmokėti	24		
1	3	2	2	1	Dotacijos iš tarptautinių organizacijų turtui įsigyti	25		
1	3	3			Europos Sąjungos finansinės paramos lėšos	26	0,0	0,0
1	3	3	1	1	Europos Sąjungos finansinės paramos lėšos einamosioms išlaidoms apmokėti	27		
1	3	3	2	1	Europos Sąjungos finansinės paramos lėšos turtui įsigyti	28		
1	3	4			Dotacijos iš kitų valdžios sektoriaus subjektų (30 + 41)	29	2360,6	2371,2
1	3	4	1		Dotacijos iš kitų valdžios sektoriaus subjektų einamosioms išlaidoms apmokėti (31 + 35 + 38)	30	2356,4	2367,0
1	3	4	1	1	Speciali tikslinė dotacija savivaldybėms einamosioms išlaidoms apmokėti, iš viso (32 + 33 + 34)	31	2286,7	2274,4
					<i>Valstybinėms (valstybės perduotoms savivaldybėms) funkcijoms atlikti</i>	32	661,4	660,5
					<i>Ugdymo reikmėms finansuoti</i>	33	1474,8	1474,8
					<i>Kitą specialią tikslinę dotaciją</i>	34	150,5	139,1
1	3	4	1	4	Dotacija savivaldybėms iš Europos Sąjungos, kitos tarptautinės finansinės paramos ir bendrojo finansavimo lėšų einamosioms išlaidoms apmokėti (36 + 37)	35	69,7	92,6
					<i>Dotacija savivaldybėms iš Europos Sąjungos ir kitos tarptautinės finansinės paramos lėšų einamosioms išlaidoms apmokėti</i>	36	69,7	92,6
					<i>Dotacija savivaldybėms iš bendrojo finansavimo lėšų einamosioms išlaidoms apmokėti</i>	37		
1	3	4	1	5	Kitos dotacijos einamosioms išlaidoms apmokėti (39 + 40)	38	0,0	0,0
					<i>Kitos dotacijos iš valstybės biudžeto einamosioms išlaidoms apmokėti</i>	39		
					<i>Kitos, išskyrus dotacijas, nurodytas 39 eilutėje, dotacijos einamosioms išlaidoms apmokėti</i>	40		


1	3	4	2			Dotacijos iš kitų valdžios sektoriaus subjektų turtui įsigyti (42 + 46 + 49)	41	4,2	4,2
1	3	4	2	1	1	Speciali tikslinė dotacija savivaldybėms turtui įsigyti, iš viso (43 + 44 + 45)	42	0,0	0,0
						Valstybinėms (valstybės perduotoms savivaldybėms) funkcijoms atlikti	43		
						Ugdymo reikmėms finansuoti	44		
						Kita speciali tikslinė dotacija	45		
1	3	4	2	1	4	Dotacija savivaldybėms iš Europos Sąjungos, kitos tarptautinės finansinės paramos ir bendrojo finansavimo lėšų turtui įsigyti (47 + 48)	46	0,0	0,0
						Dotacija savivaldybėms iš Europos Sąjungos ir kitos tarptautinės finansinės paramos lėšų turtui įsigyti	47		
						Dotacija savivaldybėms iš bendrojo finansavimo lėšų turtui įsigyti	48		
1	3	4	2	1	5	Kitos dotacijos turtui įsigyti (50 + 51)	49	4,2	4,2
						Kitos dotacijos iš valstybės biudžeto turtui įsigyti	50	4,2	4,2
						Kitos, išskyrus dotacijas, nurodytas 50 eilutėje, dotacijos turtui įsigyti	51		
1	4					Kitos pajamos (53 + 65 + 73 + 74)	52	119,6	287,6
1	4	1				Turto pajamos (54 + 58 + 59 + 60 + 64)	53	31,5	123,8
1	4	1	1			Palūkanos	54	0,0	0,2
1	4	1	1	1		Palūkanos už paskolas	55		0,2
1	4	1	1	2		Palūkanos už indėlius, depozitus ir sąskaitų likučius	56		
1	4	1	1	3		Palūkanos už vertybinius popierius (išskyrus akcijas)	57		
1	4	1	2			Dividendai ir kitos pelno įmokos	58		
1	4	1	4			Nuomos mokesčiai už valstybinę žemę	59	10,0	6,6
1	4	1	5			Mokesčiai už valstybinius gamtos išteklius	60	21,5	117,0
1	4	1	5	1	1	Mokesčiai už medžiojamųjų gyvūnų išteklius	61	2,6	10,5
1	4	1	5	1	2	Kiti mokesčiai už valstybinius gamtos išteklius	62	18,9	106,5
1	4	1	5	1	3	Angliavandenilių išteklių mokesčiai	63		
1	4	1	6			Pajamos iš patikėjimo teise perduoto valstybės turto	64		
1	4	2				Pajamos už prekes ir paslaugas (66 + 67 + 68 + 69 + 72)	65	86,6	159,8
1	4	2	1	1	1	Biudžetinių įstaigų pajamos už prekes ir paslaugas	66	11,5	35,0
1	4	2	1	2	1	Pajamos už ilgalaikio ir trumpalaikio materialiojo turto nuomą	67	4,4	7,9
1	4	2	1	4	1	Įmokos už išlaikymą švietimo, socialinės apsaugos ir kitose įstaigose	68	65,2	106,0
1	4	2	1	6		Rinkliavos (70 + 71)	69	3,0	7,9
1	4	2	1	6	1	Valstybės rinkliava	70	3,0	4,8
1	4	2	1	6	2	Vietinė rinkliava	71		3,1
1	4	2	1	7	5	Infrastruktūros plėtros įmokos	72	2,5	3,0
1	4	3				Pajamos iš baudų, konfiskuoto turto ir kitų netesybų	73	0,5	4,0
1	4	4				Kitos pajamos	74	1,0	0,0
1	4	4	1	1	1	Valstybės ir savivaldybių įmonių valdybų narių atlygis	75		
1	4	4	1	1	2	Kitos pajamos	76	1,0	
1	4	4	1	1	3	Pajamos už valstybinės žemės nuomininkų mokamą atlyginimą už galimybę statyti valstybinėje žemėje naujus ir (ar) rekonstruoti esamus statinius ar įrenginius	77		
4	1					Materialiojo ir nematerialiojo turto realizavimo pajamos (79 + 94 + 99 + 100)	78	26,5	99,7
4	1	1				Ilgalaikio materialiojo turto realizavimo pajamos (80 + 81 + 85 + 89 + 93)	79	26,5	99,7
4	1	1	1			Žemės realizavimo pajamos	80	6,5	20,0
4	1	1	2			Pastatų ir statinių realizavimo pajamos	81	20,0	79,7
4	1	1	2	1	1	Gyvenamųjų pastatų realizavimo pajamos	82		
4	1	1	2	1	2	Negyvenamųjų pastatų realizavimo pajamos	83	20,0	79,7
4	1	1	2	1	3	Infrastruktūros ir kitų statinių realizavimo pajamos	84		
4	1	1	3			Mašinų ir įrenginių realizavimo pajamos	85	0,0	0,0
4	1	1	3	1	1	Transporto priemonių realizavimo pajamos	86		
4	1	1	3	1	2	Kitos pajamos	87		
4	1	1	3	1	3	Ginklų ir karinės įrangos realizavimo pajamos	88		
4	1	1	4			Kilnojamųjų ir nekilnojamųjų kultūros ir kitų vertybių realizavimo pajamos	89	0,0	0,0
4	1	1	4	1	1	Muziejinių vertybių realizavimo pajamos	90		
4	1	1	4	1	2	Antikvarinių daiktų realizavimo pajamos	91		
4	1	1	4	1	3	Kitos pajamos	92		
4	1	1	5			Kitos ilgalaikio materialiojo turto realizavimo pajamos	93		
4	1	2				Nematerialiojo turto realizavimo pajamos	94	0,0	0,0
4	1	2	1	1	2	Sisteminės ir taikomosios programinės įrangos realizavimo pajamos	95		
4	1	2	1	1	3	Patentų, licencijų realizavimo pajamos	96		
4	1	2	1	1	4	Literatūros ir meno kūrinių realizavimo pajamos	97		
4	1	2	1	1	5	Kito nematerialiojo turto realizavimo pajamos	98		
4	1	3				Atsargų realizavimo pajamos	99		
4	1	4				Biologinio turto ir žemės gelmių realizavimo pajamos	100		
						IŠ VISO PAJAMŲ (1 + 19 + 52 + 78)	101	5019,2	5228,1
						ĮPLAUKOS IŠ FINANSINIO TURTO IR ĮSIPAREIGOJIMŲ (103 + 108)	102	0,0	0,0
4	2					Finansinio turto sumažėjimo pajamos (finansinio turto pardavimo pajamos ar grįžusios finansinės investicijos) (104 + 108)	103	0,0	0,0
4	2	1				Vidaus finansinio turto sumažėjimo pajamos (surinktas iš rezidentų finansinis turtas)	104	0,0	0,0

4	2	1	5	1	Akcijos (parduotos) ir kitas nuosavas kapitalas	105		
4	2	1	7	1	Kitos gautinos sumos (surinktos)	106		
4	2	2			Užsienio finansinio turto sumažėjimo pajamos (surinktas iš nerezidentų finansinis turtas)	107		
4	3				Finansinių įsipareigojimų prisiėmimo pajamos (skolinimasis) (109 + 113)	108	0,0	0,0
4	3	1			Vidaus finansinių įsipareigojimų prisiėmimo pajamos (pasiskolinta iš kreditorių rezidentų)	109	0,0	0,0
4	3	1	4	1	Paskolos (gautos)	110	0,0	0,0
4	3	1	4	1	1 Trumpalaikės paskolos (gautos)	111		
4	3	1	4	1	2 Ilgalaiškės paskolos (gautos)	112		
4	3	2			Užsienio finansinių įsipareigojimų prisiėmimo pajamos (pasiskolinta iš kreditorių nerezidentų)	113	0,0	0,0
4	3	2	4	1	Paskolos (gautos)	114	0,0	0,0
4	3	2	4	1	1 Trumpalaikės paskolos (gautos)	115		
4	3	2	4	1	2 Ilgalaiškės paskolos (gautos)	116		
					Metų pradžios lėšų likutis (118+119+120+121), iš jo:	117	3041,7	3041,7
					<i>visas sukaupias nepanaudotų pajamų likutis</i>	118	3041,7	3041,7
					<i>nepanaudotų Europos Sąjungos ir kitos tarptautinės finansinės paramos lėšų likutis</i>	119		
					<i>nepanaudotų valstybės biudžeto lėšų, skirtų Europos Sąjungos ir kitos tarptautinės finansinės paramos projektams bendrai finansuoti, likutis</i>	120		
					<i>skolintų lėšų likutis</i>	121		
					IŠ VISO (101 + 102 + 117)	122	8060,9	8269,8

_____ Meras
(ataskaitą pasirašančio asmens pareigų pavadinimas)

_____ Finansų ir biudžeto planavimo skyriaus vedėjo pavaduotoja
(už ataskaitos parengimą atsakingo asmens pareigų pavadinimas)


(parašas)


(parašas)

Nerijus Šidlauskas
(vardas, pavardė)

Vilija Baranauskienė
(vardas, pavardė)

(Savivaldybės biudžeto išlaidų vykdymo 2026 m. kovo 31 d. ataskaitos forma Nr. 2-sav)

Kalvarijos savivaldybė
(dokumento sudarytojo (savivaldybės) pavadinimas)

SAVIVALDYBĖS BIUDŽETO IŠLAIDŲ VYKDYMO 2026 M. KOVO 31 D.

I ketvirčio
(I ketvirčio, pusmečio, 9 mėnesių, metinė)

ATASKAITA

2026-04-17 Nr. 11
(data)

Kalvarija
(sudarymo vieta)

Savivaldybės kodas: 58

I SKYRIUS

**SAVIVALDYBĖS BIUDŽETO IŠLAIDŲ VYKDYMAS PAGAL VALSTYBĖS FUNKCIJŲ IR IŠLAIDŲ
EKONOMINĘ KLASIFIKACIJĄ**

Funkcijos kodas: 0

(išlaidų pavadinimas pagal valstybės funkcijų klasifikaciją)

					(tūkst. eurų)		
Išlaidų ekonominės klasifikacijos kodas	Išlaidų pavadinimas				Eil. Nr.	Patikslinta ataskaitinio laikotarpio išlaidų sąmata	Vykdymas
1	2				3	4	5
2					1	5798,1	4102,8
2	1				2	3154,2	2361,5
2	1	1			3	3106,1	2325,4
2	1	1	1	1	4	3106,1	2325,4
2	1	1	1	2	5	0,0	0,0
2	1	2			6	48,1	36,1
2	1	2	1	1	7	48,1	36,1
2	2				8	1822,9	1029,5
2	2	1			9	1822,9	1029,5
2	2	1	1	1	10	47,8	24,5
2	2	1	1	2	11	2,6	1,9
2	2	1	1	5	12	5,3	4,3
2	2	1	1	6	13	40,3	31,5
2	2	1	1	7	14	1,0	0,4
2	2	1	1	11	15	3,5	2,6
2	2	1	1	12	16	0,0	0,0
2	2	1	1	14	17	2,5	2,7
2	2	1	1	15	18	73,7	3,9
2	2	1	1	16	19	8,7	4,4
2	2	1	1	17	20	0,5	0,0
2	2	1	1	20	21	197,2	187,9
2	2	1	1	21	22	22,8	15,7
2	2	1	1	22	23	5,2	1,5
2	2	1	1	23	24	0,0	0,0
2	2	1	1	24	25		
2	2	1	1	30	26	1411,8	748,2
2	3				27	14,0	9,2
2	3	1			28	14,0	9,2
2	3	1	1		29	14,0	9,2
2	3	1	1	1	30	0,0	0,0
2	3	1	1	3	31	14,0	9,2
2	3	1	2		32	0,0	0,0
2	3	1	2	1	33	0,0	0,0
2	3	1	2	3	34	0,0	0,0
2	3	1	3		35	0,0	0,0
2	3	1	3	1	36	0,0	0,0
2	3	1	3	2	37	0,0	0,0
2	3	1	3	3	38	0,0	0,0
2	3	2			39	0,0	0,0
2	3	2	1	1	40	0,0	0,0
2	4				41	0,0	0,0
2	4	1			42	0,0	0,0
2	4	1	1	2	43	0,0	0,0

Išlaidų ekonominės klasifikacijos kodas	Išlaidų pavadinimas	Eil. Nr.	Patikslinta ataskaitinio laikotarpio išlaidų sąmata	Vykdymas
1	2	3	4	5
2 4 1 1 1 3	Subsidijos gamybai	44	0,0	0,0
2 5	Dotacijos (46 + 49 + 52)	45	0,0	0,0
2 5 1	Dotacijos užsienio valstybėms	46	0,0	0,0
2 5 1 1 1 1	Dotacijos užsienio valstybėms einamosioms išlaidoms apmokėti	47	0,0	0,0
2 5 1 1 1 2	Dotacijos užsienio valstybėms turtui įsigyti	48	0,0	0,0
2 5 2	Dotacijos tarptautinėms organizacijoms	49	0,0	0,0
2 5 2 1 1 1	Dotacijos tarptautinėms organizacijoms einamosioms išlaidoms apmokėti	50	0,0	0,0
2 5 2 1 1 2	Dotacijos tarptautinėms organizacijoms turtui įsigyti	51		
2 5 3	Dotacijos kitiems valdžios sektoriaus subjektams	52	0,0	0,0
2 5 3 1	Dotacijos kitiems valdžios sektoriaus subjektams einamosioms išlaidoms apmokėti	53	0,0	0,0
2 5 3 1 1 2	Specialiosios tikslinės dotacijos vietos valdžios sektoriaus subjektams einamosioms išlaidoms apmokėti	54		
2 5 3 1 1 3	Kitos dotacijos vietos valdžios sektoriaus subjektams einamosioms išlaidoms apmokėti	55		
2 5 3 2	Dotacijos kitiems valdžios sektoriaus subjektams turtui įsigyti	56	0,0	0,0
2 5 3 2 1 2	Specialiosios tikslinės dotacijos vietos valdžios sektoriaus subjektams turtui įsigyti	57	0,0	0,0
2 5 3 2 1 3	Kitos dotacijos vietos valdžios sektoriaus subjektams turtui įsigyti	58		
2 7	Socialinės išmokos (pašalpos)	59	806,6	702,2
2 7 2	Socialinė parama (socialinės paramos pašalpos ir šalpos išmokos) ir rentos	60	796,4	697,2
2 7 2 1 1 1	Socialinė parama pinigais	61	796,4	697,2
2 7 2 1 1 2	Socialinė parama natūra	62	0,0	0,0
2 7 2 2 1 1	Rentos	63	0,0	0,0
2 7 3	Darbdavių socialinė parama	64	10,2	5,0
2 7 3 1 1 1	Darbdavių socialinė parama pinigais	65	10,2	5,0
2 7 3 1 1 2	Darbdavių socialinė parama natūra	66	0,0	0,0
2 7 3 1 1 3	Darbdavių socialinės garantijos, susijusios su darbu užsienyje	67		
2 8	Kitos išlaidos	68	0,4	0,4
2 8 1 1 1 1	Stipendijos	69	0,0	0,0
2 8 1 1 1 2	Kitos einamosios išlaidos kitiems tikslams	70	0,4	0,4
2 8 1 1 1 3	Valiutos kurso įtaka	71	0,0	0,0
2 8 1 2 1 1	Kitos išlaidos turtui įsigyti	72	0,0	0,0
3 1	MATERIALIOJO IR NEMATERIALIOJO TURTO ĮSIGIJIMO IŠLAIDOS (74 + 92 + 97 + 99 + 101)	73	132,5	94,0
3 1 1	Ilgalaikio materialiojo turto kūrimo ir įsigijimo išlaidos	74	98,5	68,7
3 1 1 1	Žemės įsigijimo išlaidos	75	0,0	0,0
3 1 1 1 1 1	Žemės įsigijimo išlaidos	76	0,0	0,0
3 1 1 2	Pastatų ir statinių įsigijimo išlaidos	77	45,8	27,1
3 1 1 2 1 1	Gyvenamųjų pastatų įsigijimo išlaidos	78	2,0	1,8
3 1 1 2 1 2	Negyvenamųjų pastatų įsigijimo išlaidos	79	0,0	0,0
3 1 1 2 1 3	Infrastruktūros ir kitų statinių įsigijimo išlaidos	80	43,8	25,3
3 1 1 3	Mašinų ir įrenginių įsigijimo išlaidos	81	28,8	28,7
3 1 1 3 1 1	Transporto priemonių įsigijimo išlaidos	82	24,9	24,9
3 1 1 3 1 2	Kitų mašinų ir įrenginių įsigijimo išlaidos	83	0,0	0,0
3 1 1 3 1 3	Ginklų ir karinės įrangos įsigijimo išlaidos	84	0,0	0,0
3 1 1 3 1 4	Kompiuterinės techninės ir elektroninių ryšių įrangos įsigijimo išlaidos	85	3,9	3,8
3 1 1 4	Kultūros ir kitų vertybių įsigijimo išlaidos	86	0,0	0,0
3 1 1 4 1 1	Muziejinių vertybių įsigijimo išlaidos	87	0,0	0,0
3 1 1 4 1 2	Antikvarinių ir kitų meno kūrinių įsigijimo išlaidos	88	0,0	0,0
3 1 1 4 1 3	Kitų vertybių įsigijimo išlaidos	89	0,0	0,0
3 1 1 5	Kito ilgalaikio materialiojo turto įsigijimo išlaidos	90	23,9	12,9
3 1 1 5 1 1	Kito ilgalaikio materialiojo turto įsigijimo išlaidos	91	23,9	12,9
3 1 2	Nematerialiojo turto kūrimo ir įsigijimo išlaidos	92	34,0	25,3
3 1 2 1 1 2	Kompiuterinės programinės įrangos ir kompiuterinės programinės įrangos licencijų įsigijimo išlaidos	93	0,0	0,0
3 1 2 1 1 3	Patentų įsigijimo išlaidos	94	0,0	0,0
3 1 2 1 1 4	Literatūros ir meno kūrinių įsigijimo išlaidos	95	0,0	0,0
3 1 2 1 1 5	Kito nematerialiojo turto įsigijimo išlaidos	96	34,0	25,3
3 1 3	Atsargų kūrimo ir įsigijimo išlaidos	97	0,0	0,0
3 1 3 2 1 6	Kitų atsargų įsigijimo išlaidos	98	0,0	0,0
3 1 4	Ilgalaikio turto finansinės nuomos (lizingo) išlaidos	99	0,0	0,0
3 1 4 1 1 1	Ilgalaikio turto finansinės nuomos (lizingo) išlaidos	100	0,0	0,0
3 1 5	Biologinio turto ir žemės gelmių išteklių įsigijimo išlaidos	101	0,0	0,0
3 1 5 1 1 1	Žemės gelmių išteklių įsigijimo išlaidos	102	0,0	0,0
3 1 5 1 1 2	Gyvulių ir kitų gyvūnų įsigijimo išlaidos	103	0,0	0,0
3 1 5 1 1 3	Miškų, vaismedžių ir kitų augalų įsigijimo išlaidos	104	0,0	0,0
	IŠ VISO ASIGNAVIMŲ (1 + 73)	105	5930,6	4196,8

Išlaidų ekonominės klasifikacijos kodas						Išlaidų pavadinimas	Eil. Nr.	Patikslinta ataskaitinio laikotarpio išlaidų sąmata	Vykdymas
1						2	3	4	5
3	2					Finansinio turto padidėjimo išlaidos (finansinio turto įsigijimo ar investavimo išlaidos)	106	200,0	200,0
3	2	1				Vidaus finansinio turto padidėjimo išlaidos (investavimo į rezidentus išlaidos)	107	200,0	200,0
3	2	1	5	1	1	Akcijos (įsigytos iš rezidentų)	108	200,0	200,0
3	2	1	7	1	1	Kitos trumpalaikės mokėtinos sumos (suteiktos)	109	0,0	0,0
3	2	1	7	1	2	Kitos ilgalaikės mokėtinos sumos (suteiktos)	110	0,0	0,0
3	2	2				Užsienio finansinio turto padidėjimo išlaidos (investavimo į nerezidentus išlaidos)	111	0,0	0,0
3	2	2	5	1	1	Akcijos (įsigytos iš nerezidentų)	112	0,0	0,0
3	2	2	7	1	1	Kitos trumpalaikės mokėtinos sumos (suteiktos)	113	0,0	0,0
3	2	2	7	1	2	Kitos ilgalaikės mokėtinos sumos (suteiktos)	114	0,0	0,0
3	3					Finansinių įsipareigojimų vykdymo išlaidos (grąžintos skolos)	115	0,0	0,0
3	3	1				Vidaus finansinių įsipareigojimų vykdymo išlaidos (kreditoriams rezidentams grąžintos skolos)	116	0,0	0,0
3	3	1	4	1	1	Trumpalaikės paskolos (grąžintos)	117	0,0	0,0
3	3	1	4	1	2	Ilgalaikės paskolos (grąžintos)	118	0,0	0,0
3	3	1	7	1	1	Kitos trumpalaikės mokėtinos sumos (grąžintos)	119	0,0	0,0
3	3	1	7	1	2	Kitos ilgalaikės mokėtinos sumos (grąžintos)	120	0,0	0,0
3	3	2				Užsienio finansinių įsipareigojimų vykdymo išlaidos (kreditoriams nerezidentams grąžintos skolos)	121	0,0	0,0
3	3	2	4	1	1	Trumpalaikės paskolos (grąžintos)	122	0,0	0,0
3	3	2	4	1	2	Ilgalaikės paskolos (grąžintos)	123	0,0	0,0
3	3	2	7	1	1	Kitos trumpalaikės mokėtinos sumos (grąžintos)	124	0,0	0,0
3	3	2	7	1	2	Kitos ilgalaikės mokėtinos sumos (grąžintos)	125	0,0	0,0
						IŠ VISO IŠLAIDŲ (105 + 106 + 115)	126	6130,6	4396,8

II SKYRIUS

SAVIVALDYBĖS BIUDŽETO IŠLAIDŲ VYKDYMAS PAGAL VALSTYBĖS FUNKCIJŲ KLASIFIKACIJĄ

Savivaldybės kodas: 58

Funkcinės klasifikacijos kodas	Išlaidų pavadinimas	Eil. Nr.	Patikslintas ataskaitinio laikotarpio asignavimų planas	Vykdymas
1	2	3	4	5
1	Bendros valstybės paslaugos	1	540,5	414,6
2	Gynyba	2	17,8	8,9
3	Viešoji tvarka ir visuomenės apsauga	3	141,3	91,2
4	Ekonomika	4	304,4	201,1
5	Aplinkos apsauga	5	195,8	33,3
6	Būstas ir komunalinis ūkis	6	302,8	196,8
7	Sveikatos apsauga	7	84,5	36,5
8	Poilsis, kultūra ir religija	8	288,7	249,9
9	Švietimas	9	2641,0	1810,4
10	Socialinė apsauga	10	1413,8	1154,1
	IŠ VISO ASIGNAVIMŲ (1 + ... + 10)	11	5930,6	4196,8
	iš jų asignavimai, skirti Europos Sąjungos ir kitai tarptautinei finansinei paramai bendrai finansuoti, įskaitant tinkamų finansuoti išlaidų daliai tenkanti pridėtinės vertės mokesčių, išskyrus iš valstybės biudžeto gautus asignavimus, skirtus Europos Sąjungos ir kitai tarptautinei finansinei paramai bendrai finansuoti	12		
	Finansinio turto padidėjimo išlaidos (finansinio turto įsigijimo / investavimo išlaidos)	13	200,0	200,0
	Finansinių įsipareigojimų vykdymo išlaidos (grąžintos paskolos)	14		
	IŠ VISO IŠLAIDŲ (11 + 13 + 14)	15	6130,6	4396,8
	LĖŠŲ LIKUTIS ATASKAITINIO LAIKOTARPIO PABAIGOJE (17 + 18 + 19 + 20 + 21 + 22)	16	x	3873,0
	Apyvartinių lėšų likutis	17	x	3873,0
	Ataskaitinių metų gruodžio 31 d. visas sukauptas nepanaudotų pajamų likutis (pildoma tik teikiant ataskaitą už metus)	18	x	
	Nepanaudotų Europos Sąjungos ir kitos tarptautinės finansinės paramos lėšų likutis (pildoma tik teikiant ataskaitą už metus)	19	x	
	Nepanaudotų valstybės biudžeto lėšų, skirtų Europos Sąjungos ir kitos tarptautinės finansinės paramos projektams bendrai finansuoti, likutis (pildoma tik teikiant ataskaitą už metus)	20	x	
	Skolintų lėšų likutis	21	x	
	Kitos apyvartinės lėšos dėl kredito įstaigų veiklos apribojimo	22	x	


Pastaba. Teikiant pasirašytą savivaldybės biudžeto išlaidų vykdymo ataskaitą, šios ataskaitos I skyriaus lentelėje duomenys nurodomi pagal Ekonominę pajamų ir išlaidų klasifikaciją, patvirtintą Lietuvos Respublikos finansų ministro 2011 m. rugpjūčio 8 d. įsakymu Nr. 1K-265 „Dėl Lietuvos Respublikos valstybės biudžeto ir savivaldybių biudžetų sudarymo ir vykdymo taisyklių taikymo“, nedetalizuojant pagal valstybės funkcijas.


_____ Meras

(ataskaitą pasirašančio asmens pareigų pavadinimas)

_____ Finansų ir biudžeto planavimo skyriaus vedėjo pavaduotoja

(už ataskaitos parengimą atsakingo asmens pareigų pavadinimas)


(parašas)


(parašas)

Nerijus Šidlauskas
(vardas, pavardė)

Vilija Baranauskienė
(vardas, pavardė)